


MVH HIHNAVETOPUHALLIN







MVH HIHNAVETOPUHALLIN

Hihnavetoinen aksiaalipuhallin on ratkaisu kohteisiin, joissa käyttömootoria halutaan suojella kosketukselta kanaviston ilman kanssa. Esimerkiksi, kun kanavistossa kulkee kuumaa ilmaa, ilmamassan seassa on kosteutta tai syövyttäviä aineita.

Puhaltimissa moottori on erotettu ilmavirrasta asentamalla se rungon ulkopuolelle. Siipipyörän akseli, hihnapyörä, käyttöhihna ja laakerit ovat läpihengittävässä kotelossa rungon sisällä. Rungon materiaali, rakenne, kytkentärasiat, turvakytkimet, ulkopuoliset rasvanipat jne. ovat räätälöitävissä asiakkaan tarpeiden mukaan





MVH HIHNAVETOPUHALLIN

Rakenne

- Pyöreään kanavaan laippaliitoksella asennettava aksiaalipuhallin
- Laippojen reikäpiiri Eurovent- ja DIN 24154 "Miravent" standardin mukaan.
- Koot: Ø 500–1400 mm

Moottorivaihtoehdot

- 1- ja 3-vaihe AC-moottorit
- 1- ja 3-vaihe EC moottorit
- Kaksinopeusmoottorit
- Eristysluokka H (kuivaamokäyttö)
- ATEX 2014/34/EU-moottorit (vyöhykkeittäin määritelty)

Pintakäsittely

- Kuumasinkitys: EN ISO 1461
- Pulverimaalaus: EN ISO 12944, korroosioluokat C3–C5-M. RAL/RR sävyt
- Muita vaihtoehtoja:
- Ruostumaton teräs EN 1.4301
- Haponkestävä teräs EN 1.4404


Räätälöinti ja lisävarusteet

- Miravent MVH-sarjan puhaltimet ovat laajasti räätälöitävissä asiakkaan tarpeiden mukaan. mm. rungon rakenne ja lisälaitteet esim. turvakytkin tai kytkentärasia.
- Puhaltimiin saatavilla laaja valikoima kanavaliitos- ja muita lisävarusteita. (kts. lisävaruste-esite)

Siipipyörät

- Saatavilla useita siipipyörätyyppejä (kts. erillinen siipipyöräesite)





MVH HIHNAVETOPUHALLIN

Koko	Ød	Miravent		Eurovent		ØD	L	S
		Øk	z x n	Øk	z x n			
250	252	286	6 x 7,0	280	4 x 10,0	326	270	2.0
315	317	356	8 x 9,5	355	8 x 10,0	391	330	2.0
350	355	395	8 x 9,5	395	8 x 10,0	435	400	2.0
400	402	438	12 x 9,5	450	8 x 12,0	486	400	2.0
450	455	487	12 x 9,5	500	8 x 12,0	535	400	2.0
500	502	541	12 x 9,5	560	12 x 12,0	587	490	2.0
560	562	605	16 x 13,5	620	12 x 12,0	650	540	2.5
630	632	674	16 x 13,5	690	12 x 12,0	737	540	2.5
710	713	751	16 x 13,5	770	16 x 12,0	819	540	2.5
800	804	837	24 x 13,5	860	16 x 12,0	910	740	2.5
900	910	934	24 x 13,5	970	16 x 15,0	1010	740	3.0
1000	1005	1043	24 x 13,5	1070	16 x 15,0	1133	740	3.0
1120	1126	1190	24 x 13,5	1190	20 x 15,0		740	3.0
1250	1259	1311	24 x 13,5	1320	20 x 15,0	1387	740	3.0
1400	1410	1470	20 x 13,5	1470	20 x 15,0	1530	1000	4.0

